

Income statement

Current year	1,774,576
Comprehensive income	
Issue of share capital	10,000
Dividends	20,000

Previous year	186,830
Comprehensive income	110,000
Issue of share capital	10,000
Dividends	17,830

Cash flow statement

Operations	12,978,516
Net savings	12,870,000
Depreciation	108,516

Investing	6,372,535
Fixed assets	1,380,000
Equipment	4,992,535

Financing	6,505,981
Notes payable	6,505,981



RiiX



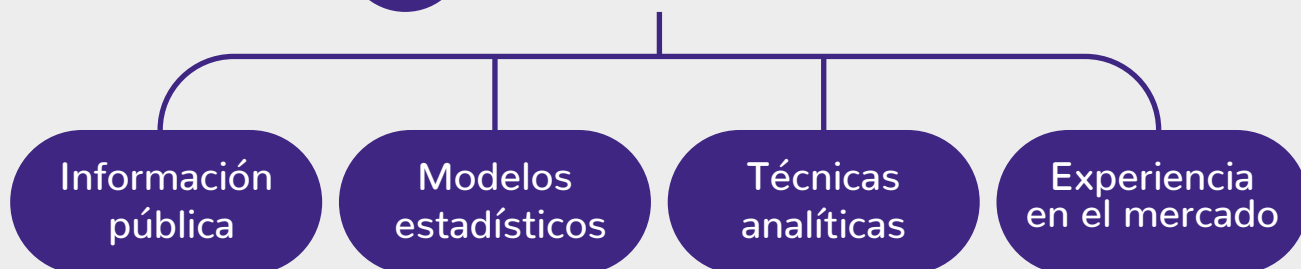
¿Qué es



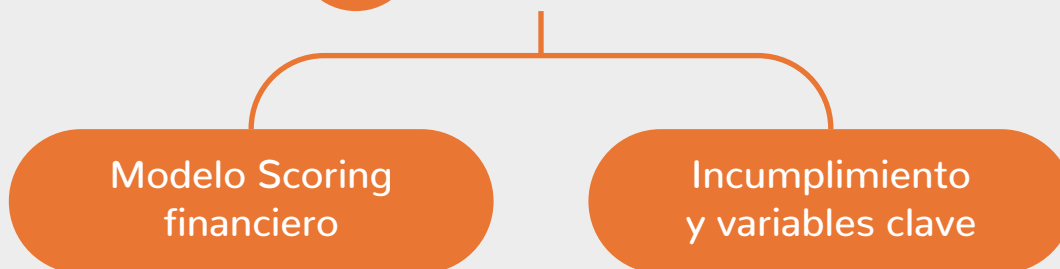
Es un servicio de información para la gestión del riesgo financiero, que consiste en la publicación periódica de reportes interactivos y personalizados, que se originan a partir de información de contexto de los mercados, datos públicos asociados con algunas variables financieras de diferentes sectores, modelos estadísticos y técnicas analíticas.



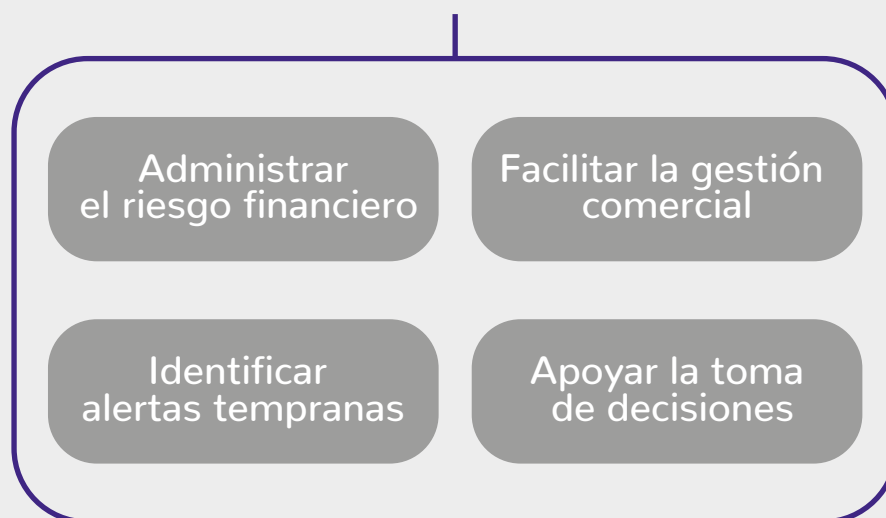
Metodología



Técnicas



Alcance del servicio





Servicios

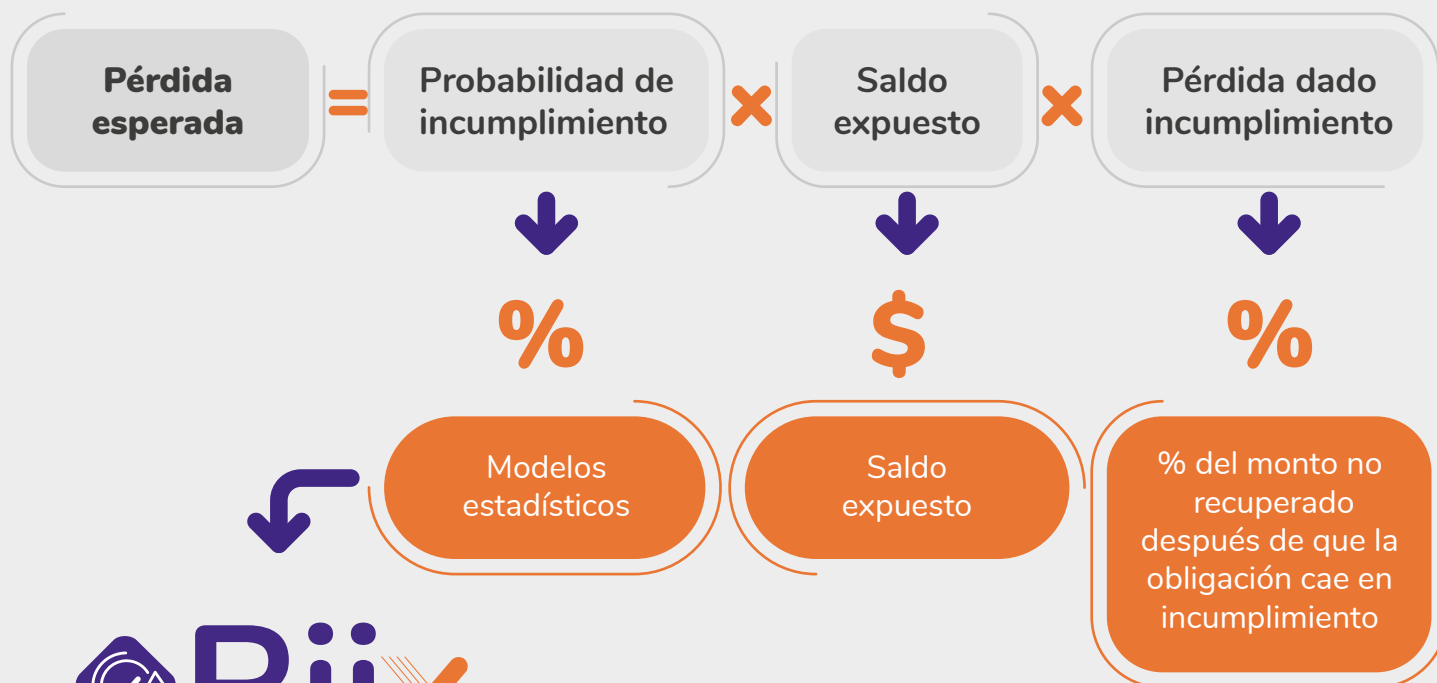
Modelos de Pérdida Esperada

La Norma Internacional de Información Financiera (**NIIF 9**) exige a las empresas realizar la estimación de sus provisiones de cartera, aplicando un modelo de Pérdida esperada, contrario a la forma tradicional de cálculo que se realizaba a través de una pérdida incurrida.

Riix desarrolla un modelo integral de Pérdida Esperada, que consolida la información por tipo de riesgo/negocio/país, lo que permite estimar el riesgo de contraparte de una empresa, y así determinar la Pérdida Esperada, correspondiente a las provisiones de cartera de los Estados Financieros. De esta forma, las empresas pueden cumplir con las exigencias de la **NIIF 9** y a su vez realizar una mejor gestión de su cartera.

El modelo de Pérdida Esperada

(PE) implementado por Riix es el siguiente:



Basel Committee of Banking Supervision



Beneficios

- | 1 | 2 | 3 | 4 | 5 |
|---|--|----------------------------------|--|---|
| Estimación de pérdidas esperadas derivadas del riesgo de crédito. | Mejor gestión y revelación en los estados financieros. | Cumplimiento de la norma NIIF 9. | Información consolidada y de fácil acceso. | Información relevante para la toma de decisiones relacionadas con la gestión de clientes y cartera. |

Implementación de RiiX:

El costo del servicio depende del número de usuarios, la frecuencia de los informes y el número de empresas que se deseen consultar.

FASE I (Construcción y desarrollo)

Especificación



Diseño



Informes prototipo

FASE II (Informes periódicos)



TRIM 1



TRIM 2



TRIM 3



TRIM n

Te invitamos a que conozcas los servicios que Riix tiene para ti,

para que así puedas ver los beneficios de tener una mejor gestión de los riesgos financieros y permitir una toma de decisiones mucho más efectiva en la gestión de clientes y cartera, además de cumplir con los requerimientos de las NIIF 9.

Si estás interesado(a) en Riix, puedes contactarnos y te enviaremos un demo para que puedas conocer los beneficios que este servicio tiene para tu empresa.

Contacto:

Juan Camilo Arbeláez
jarbelaez@xm.com.co



