

# MANUAL PARA GENERACIÓN DE CERTIFICADOS TRIBUTARIOS (CTP)

INTERCONEXIÓN ELÉCTRICA S.A. E.S.P.

ISA INTERCOLOMBIA S.A. E.S.P.

ISA TRANSELCA S.A. E.S.P.

XM S.A. E.S.P.

INTERNEXA S.A.

1. Ingresar a la página web de la empresa en la cual Usted es proveedor:

ISA: [www.isa.com.co](http://www.isa.com.co);

ISA INTERCOLOMBIA: [www.isaintercolombia.com](http://www.isaintercolombia.com)

TRANSELCA: [www.transelca.com.co](http://www.transelca.com.co)

XM: [www.xm.com.co](http://www.xm.com.co);

INTERNEXA: [www.internexa.com/Paginas/centro\\_recursos.aspx](http://www.internexa.com/Paginas/centro_recursos.aspx)

2. Seleccionar el Link “Proveedores”

ISA: Información Personalizada

The screenshot shows the ISA website interface. At the top, the ISA logo is on the left, and 'GRUPO ISA' and 'VALOR SOSTENIBLE' are on the right. Below the logo is a blue banner with the text 'PROVEEDORES' and 'Comunicación con proveedores'. Below the banner, there are two main sections. The first section, titled '¿Quieres formar parte de nuestro grupo de proveedores ISA?', includes a registration button and a 'Regístrate' button. The second section, titled '¿Ya estás en nuestro grupo de proveedores ISA?', includes a 'Consulta aquí tus pagos, certificados y más información de interés' button. To the right of these sections is a 'Extracto y certificado tributario' section with a list of downloadable documents: 'Plan de compras 2021-1', 'Manual de prevención LAFT', 'Guía para la evaluación de proveedores', 'Manual de marca para proveedores', and 'Código de conducta para proveedores'.

## ISA INTERCOLOMBIA: Proveedores/Certificados Tributarios/Portal de acreedores

www3.isa.co/proveedores/

jes... DIAN :: MUISCA : Di... DIAN :: MUISCA : Di... Google

# isa ACREEDORES

**Certificados tributarios para acreedores**

Se informa a todos los acreedores de ISA que, en cumplimiento del Artículo 1.6.1.13.2.40 del Decreto 1680 de 2020, los certificados tributarios de ISA y sus empresas por el año gravable 2020 por concepto de retención en la fuente a título de renta se encuentran publicados en las páginas web de cada una de las Empresas del Grupo ISA. [Link circular.](#)

**Información Personalizada**

Si usted es acreedor de la Compañía, lo invitamos a consultar los certificados tributarios y pagos. Para ingresar sólo debe digitar su usuario y contraseña.

Para acceder a la información personalizada sobre su empresa, ingrese su usuario y clave asignada:

Usuario:

Clave:

**Aceptar**

**Cambio de Clave**    **Generar Clave**

Cualquier inquietud favor escribanos al correo [proveedores@isa.com.co](mailto:proveedores@isa.com.co) con la siguiente información: NIT, razón social, dirección, teléfono y el nombre del representante legal de la empresa.

## TRANSELCA: Solicitudes/ Certificados Tributarios

Inicio Clientes Proveedores Colaboradores

Buscar en este sitio... Inicio de sesión

Inducción de Salud Ocupacional  
Preguntas Frecuentes  
RSE  
Manual del Contratista  
Políticas

Portal Proveedores

Consulte sus Facturas

Solicitudes de Ofertas

Solicitudes

- Certificados Tributarios
- Certificados de Experiencia

09:38 a.m. 03/08/2012

## XM: Consulta de pagos a proveedores

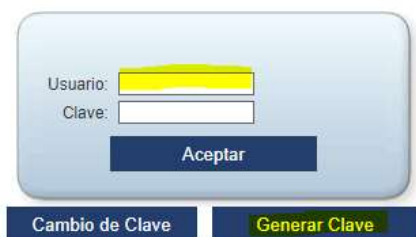
The screenshot shows a web browser window with the URL <http://www.isa.com.co/proveedores/servicio/login.asp>. The page header features the ISA logo and the word "Acreedores". Below the header, there is a section titled "Información Personalizada | Login |". The main content area is titled "Acceso a información personalizada del acreedor". It contains two columns of text. The left column explains that users should access the site from a secure location and provides instructions on how to obtain a key (clave) from ISA, including the email [proveedores@isa.com.co](mailto:proveedores@isa.com.co) and the required data (NIT, social reason, address, phone, and legal representative name). It also mentions that the key is valid for 30 days and can be changed. The right column states that users should enter their user and key to access personalized information. Below the text is a login form with fields for "Usuario:" and "Clave:", an "Aceptar" button, and two links: "Cambiar clave" and "Olvidó su clave?". A note at the bottom indicates that the key must be at least 8 characters long. The browser's taskbar at the bottom shows various application icons and the system clock displaying 09:41 a.m. on 03/08/2012.

## INTERNEXA:

The screenshot shows a web browser window with the URL [http://www.internexa.com.co/Paginas/centro\\_recursos.aspx](http://www.internexa.com.co/Paginas/centro_recursos.aspx). The page features a navigation bar with "Sitios sugeridos" and "Qué me pongo" followed by "Blog Arc...", "Boletín Tributario No. 076 ...", and "Boletín Tributario No. 076". Below the navigation bar, there is a search box and a large image of a young child painting. The main content area displays a grid of resource cards. The top row includes: "Descargue Brochure Digital", "Descargue Código de Ética", "Descargue Informe de Gestión 2011", "Información tributaria para proveedores", and "Descargue Ficha IPv6". The bottom row includes: "Descargue Informes de gestión anual anteriores", "Descargue resultados trimestrales", and "Sómate a las certificaciones Tributarias". A red arrow points from the "Sómate a las certificaciones Tributarias" card to a box containing the text "Click aquí".

3. En los link anteriormente mencionados, el proveedor deberá ingresar:
- Usuario:** Corresponde al NIT de su empresa o de la persona natural incluido el dígito de verificación, sin puntos, ni comas.
- Clave:** En caso de no tenerla, deberá generarla ingresando el NIT de la empresa con dígito de verificación, sin puntos, ni comas y dar la opción “Generar”, la clave llegará al correo electrónico inscrito en la base de datos.

Para acceder a la información personalizada sobre su empresa, ingrese su usuario y clave asignada:



Formulario de inicio de sesión con los siguientes elementos:

- Campo Usuario: [ ]
- Campo Clave: [ ]
- Botón Aceptar
- Botón Cambio de Clave
- Botón Generar Clave




4. Deberá ingresar nuevamente el NIT de la empresa o persona natural, incluyendo el dígito de verificación, sin comas, puntos, ni espacios. El sistema traerá el nombre de la empresa según el NIT ingresado y en la opción “Consulta de certificados” podrá seleccionar el “Concepto”, y el “Periodo”, y el “Municipio” se seleccionará en caso de requerir certificado de retención de industria y comercio. Todo se deberá manejar con tabulador. Adicionalmente podrá seleccionar la opción “todos los certificados” y el año que desea consultar y seleccionar en la parte superior derecha la opción “Consultar” y el sistema le traerá todos los certificados sin importar el concepto de retención, ni la Sociedad.



Interfaz de usuario de 'isa ACREEDORES' con la siguiente estructura:

- Logo: isa ACREEDORES
- Menú lateral izquierdo: Información Personalizada, Datos de Registro, Consulta de Pagos, Pagos Realizados, Pagos Pendientes, Publicación de Certificados, Consulta de certificados, Preguntas frecuentes, Guía de manejo, Contactenos, Salir.
- Sección principal: Consulta de certificados
- Botones: Consultar, Guardar
- Filtros de consulta:
  - Concepto: Todos los certificados
  - Periodo de retención: 2021
  - Municipio: Seleccione el municipio

5. Al generarse el certificado solicitado, el programa le permitirá abrirlo, guardarlo o imprimirlo con extensión .pdf.

<input type="checkbox"/>	Concepto	Periodo de retención	Municipio	
Empresa: ISA ( mostrando 10 de 19 ítems, el grupo continúa en la siguiente página)				
<input type="checkbox"/>	Retención en la fuente a título de impuesto a las ventas	2021-Bimestre 1		 
<input type="checkbox"/>	Retención en la fuente a título de impuesto de industria y comercio	2021-Bimestre 2	BOGOTÁ	 
	Retención en la			

6. Cuando se le presente algún inconveniente con la generación de certificados, podrá ponerse en contacto con el correo electrónico que aparece en la página web, en el link al cual ingresó.